



---

Aufgaben zu den Seiten 6 - 7

1. Beschreibe Prinz Tamir auf der Libelle/dem Feendrachen:

---

---

---

---

2. Male Prinz Tamir auf der Libelle/dem Feendrachen:

KV1





---

Aufgaben zu den Seiten 21 – 26

1. Markiere im Text auf den Seiten 21 und 22 die Beschreibung des Schlosses von Lord Aravo.
2. Markiere im Text auf den Seiten 22 und 23 Lord die Beschreibung von Lord Aravo.
3. Male Lord Aravo und/oder sein Schloss.



---

Wenn du das Buch zu Ende gelesen hast:

1. Wie könnte die Geschichte weitergehen?

---

---

---

---

---

---

---

---

2. Hättest du ein anderes Ende gewählt als die Autorin? Wenn ja, welches?

---

---

---

---

---

---

---

---



---

1. Schreibe eine Rezension (Buchbewertung):

---

---

---

---

---

---

---

---

1. Welche Fragen hast du an die Autorin:

---

---

---

---

---

---

---

---



Aufgabenkarte  
zu den Seiten 36 – 39 (bis \*\*\*)



Rollenspiel: Marie und Prinz Tamir

1. Suche dir einen Partner/eine Partnerin und markiert die Stellen zwischen Marie und Prinz Tamir im Buch auf den Seiten 36 bis 39 oben. Unterstreiche Gestik, Mimik und Wörtliche Rede von Marie mit orange und von Prinz Tamir mit grün.
2. Probt die Szene und spielt sie eurer Klasse vor.

Aufgabenkarte  
zu den Seiten 6 - 7



1. Beschreibe Prinz Tamir auf dem Feendrachen.
2. Male Prinz Tamir auf dem Feendrachen.

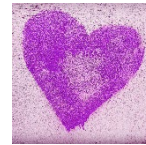


**Aufgabenkarte  
zu den Seiten 6 - 8**



Vergleiche die Menschenwelt von Marie und deine eigene mit der Anderswelt von Prinz Tamir.

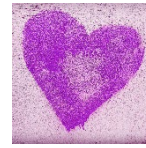
**Aufgabenkarte  
zu den Seiten 9 - 10**



Suche die Wörtliche Rede und unterstreiche die Stellen, an denen gesprochen wird.

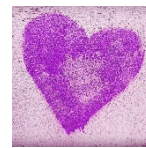


Aufgabenkarte  
zu den Seiten 21 – 26



1. Markiere im Text auf den Seiten 21 und 22 die Beschreibung des Schlosses von Lord Aravo.
2. Markiere im Text auf den Seiten 22 und 23 die Beschreibung von Lord Aravo.
3. Male Lord Aravo und/oder sein Schloss.

Aufgabenkarte  
Sprache



1. Suche einige Beispiele für die Märchensprache (alte Sprache) zum Beispiel auf den Seiten 6, 7, 21, 22 ...! Unterstreiche die Stellen im Buch lila.
2. Suche einige Beispiele für unsere moderne Sprache zum Beispiel auf den Seiten 13, 15, 16, 17 ...! Unterstreiche die Stellen im Buch blau.





Aufgabenkarte  
Zitate



1. Suche im Buch von den 13 Zitaten von Mozarts Zauberflöte mindestens fünf heraus und umkreise sie farbig.
2. Wenn du möchtest, erkläre warum du diese Zitate gewählt hast.

Aufgabenkarte  
Deckblatt



Wenn du bis Seite 26 gelesen hast, gestalte das Deckblatt deines „Schlicht: Magie“ – Begleitbuches!



**Aufgabenkarte**  
**Einen Brief schreiben**



1. Stell dir vor du bist Marie (auf Seite 36 - 37): Schreibe einen Brief an Prinz Tamir.
2. Stell dir vor du bist Prinz Tamir (auf Seite 16 - 18): Schreibe einen Liebesbrief an Marie.

**Aufgabenkarte**  
**Eigenes Ende schreiben**



Wenn du das Buch zu Ende gelesen hast:

3. Wie könnte die Geschichte weitergehen?
4. Hättest du ein anderes Ende gewählt als die Autorin? Wenn ja, welches?



**Aufgabenkarte  
Stabpuppenspiel**



1. Suche dir einen Partner/eine Partnerin und wählt eine Szene aus, die ihr spielen möchtet.
2. Malt die Figuren, schneidet sie aus und klebt sie auf einen Holzspieß.
3. Probt die Szene und spielt sie eurer Klasse vor.

**Aufgabenkarte**

